




BAHNPROJEKTE LU WITTENBERG			  															
Kosten- und Finanzierungsplan			10.11.2014															
			T€GESAMT 2010-18					T€bis 2013					T€2014-18					
Teil-projekt	Vorhabenträger	Projekt	gesamt	Anteil DB/Bund	Anteil Stadt	Anteil Land	Anteil Landkreis	gesamt	Anteil DB+Bund	Anteil Stadt	Anteil Land	gesamt 2014-18	Anteil DB + Bund	Anteil Stadt	Anteil Land	Anteil Landkreis		
<b>HAUPTBAHNHOF</b>																		
TP 1	Projekte DB AG	Rückbau Alt-EG	845	40	180	625	0	20	12		8	825	28	180	617	0		
TP 1a	(DB Netz AG)	Rückbau Hochbaumeisterei	80	16	0	64	0	0				80	16	0	64	0		
TP 2		Neubau Bahnsteige 5/6; Verlängerung PU	5.141	4.849	0	292	0	204	195		9	4.937	4.654	0	283	0		
TP 3		Neubau "Grüner Bahnhof"	3.961	2.008	0	1.953	0	144	144			3.817	1.864	0	1.953	0		
<b>Zwischensumme Projekte DB am Hbf</b>			<b>10.027</b>	<b>6.913</b>	<b>180</b>	<b>2.934</b>	<b>0</b>	<b>368</b>	<b>351</b>	<b>0</b>	<b>17</b>	<b>9.659</b>	<b>6.562</b>	<b>180</b>	<b>2.917</b>	<b>0</b>		
TP 4a/b	Projekte Stadt	Parkplatz/Vorfahrt West/B+R	829	0	112	639	78	37		27	10	792	0	85	629	78		
TP 4c		Umbau ZOB / DFI	1.166	0	87	699	380	0				1.166	0	87	699	380		
TP 4d		Querung Brüggemann	60	0	6	48	6	0				60	0	6	48	6		
TP 4e		Ergänzung Radweg	69	0	10	53	6	0				69	0	10	53	6		
TP 5		Neubau P+R/B+R Mitte	322	0	44	248	30	23		15	8	299	0	29	240	30		
<b>Zwischensumme Projekte Stadt am Hbf</b>			<b>2.446</b>	<b>0</b>	<b>259</b>	<b>1.687</b>	<b>500</b>	<b>60</b>	<b>0</b>	<b>42</b>	<b>18</b>	<b>2.386</b>	<b>0</b>	<b>217</b>	<b>1.669</b>	<b>500</b>		
<b>Projekte gesamt Hauptbahnhof</b>			<b>12.473</b>	<b>6.913</b>	<b>439</b>	<b>4.621</b>	<b>500</b>	<b>428</b>	<b>351</b>	<b>42</b>	<b>35</b>	<b>12.045</b>	<b>6.562</b>	<b>397</b>	<b>4.586</b>	<b>500</b>		

BAHNPROJEKTE LU WITTENBERG																											
Kosten- und Finanzierungsplan			2014					2015					2016					2017					2018				
Teil-projekt	Vorhabenträger	Projekt	gesamt 2014	Anteil DB + Bund	Anteil Stadt	Anteil Land	Anteil Land-kreis	gesamt 2015	Anteil DB + Bund	Anteil Stadt	Anteil Land	Anteil Land-kreis	gesamt 2016	Anteil DB + Bund	Anteil Stadt	Anteil Land	Anteil Land-kreis	gesamt 2017	Anteil DB + Bund	Anteil Stadt	Anteil Land	Anteil Land-kreis	gesamt 2018	Anteil DB + Bund	Anteil Stadt	Anteil Land	Anteil Land-kreis
<b>HAUPTBAHNHOF</b>																											
TP 1	Projekte DB AG	Rückbau Alt-EG	36	14		22		789	14	180	595		0					0					0				
TP 1a	(DB Netz AG)	Rückbau Hochbaumeisterei	0					80	16		64		0					0					0				
TP 2		Neubau Bahnsteige 5/6; Verlängerung PU	150	148		2		860	756		104		3.005	2.834		171		912	907		5		10	9		1	
TP 3		Neubau "Grüner Bahnhof"	150	75		75		1.210	589		621		2.457	1.200		1.257		0					0				
<b>Zwischensumme Projekte DB am Hbf</b>			<b>336</b>	<b>237</b>	<b>0</b>	<b>99</b>	<b>0</b>	<b>2.939</b>	<b>1.375</b>	<b>180</b>	<b>1.384</b>	<b>0</b>	<b>5.462</b>	<b>4.034</b>	<b>0</b>	<b>1.428</b>	<b>0</b>	<b>912</b>	<b>907</b>	<b>0</b>	<b>5</b>	<b>0</b>	<b>10</b>	<b>9</b>	<b>0</b>	<b>1</b>	<b>0</b>
TP 4a/b	Projekte Stadt	Parkplatz/Vorfahrt West/B+R	12		6	6		128		13	102	13	652		66	521	65	0					0				
TP 4c		Umbau ZOB / DFI	0					898		65	523	310	268		22	176	70	0					0				
TP 4d		Querung Brüggemann	0					4		1	3		56		5	45	6	0					0				
TP 4e		Ergänzung Radweg	3		3	0		66		7	53	6	0					0					0				
TP 5		Neubau P+R/B+R Mitte	0					28		2	23	3	271		27	217	27	0					0				
<b>Zwischensumme Projekte Stadt am Hbf</b>			<b>15</b>		<b>9</b>	<b>6</b>	<b>0</b>	<b>1.124</b>		<b>88</b>	<b>704</b>	<b>332</b>	<b>1.247</b>		<b>120</b>	<b>959</b>	<b>168</b>	<b>0</b>		<b>0</b>	<b>0</b>	<b>0</b>	<b>0</b>	<b>0</b>	<b>0</b>	<b>0</b>	<b>0</b>
<b>Projekte gesamt Hauptbahnhof</b>			<b>351</b>	<b>237</b>	<b>9</b>	<b>105</b>	<b>0</b>	<b>4.063</b>	<b>1.375</b>	<b>268</b>	<b>2.088</b>	<b>332</b>	<b>6.709</b>	<b>4.034</b>	<b>120</b>	<b>2.387</b>	<b>168</b>	<b>912</b>	<b>907</b>	<b>0</b>	<b>5</b>	<b>0</b>	<b>10</b>	<b>9</b>	<b>0</b>	<b>1</b>	<b>0</b>